


# **SIMPLEX LAB**

Laboratorium dentystyczne





# CENNIK 2026

## DIAGNOSTYKA / PLANOWANIE


1	WAX-UP woskowanie cyfrowe -ptk.	50
2	Klucz Silikonowy	50
3	Klucz Silikonowy do Flow Injection	250
4	Korona PMMA CAD/CAM tymczasowa/diagnostyczna	150

## WKŁADY

5	Wkład koronowo - korzeniowy / składany (metalowy CoCr) (CAD)	180/230
6	Wkład z zatraskiem kulowym OVERDENTURE	280

## KORONY / MOSTY / LICÓWKI

7	Korona Ceramiczna (podbudowa-CoCr) (CAD)	350
8	Korona Pełnokonturowa Cyrkon CAD/CAM	500
9	Korona Pełnokonturowa E.MAX CAD/CAM	700
10	Korona Hybrydowa-Kompozytowa	400
11	Stopień Ceramiczny	100
12	Gingiva 1 pkt.	100
13	Licówka E.Max CAD/CAM	700
14	Korona/Licówka/Nakład - materiał Hybrydowy/Kompozyt	350




## **IMPLANTY / IMPLANTOPROTETYKA (\*)**

15	Odbudowa Cyrkon przykręcana pełnokonturowa	650
16	Łącznik indywidualny - frezowany (Tytan/CoCr)	500
17	Łącznik indywidualny hybrydowy (Cyrkon/PEEK)	600
18	Klucz sprawdzający położenie implantów	300
19	Odbudowa przejściowa PMMA CAD/CAM	300
20	Suprastruktura implant (przy pracy pełnołukowej) - 1 ptk.	600
21	Suprastruktura pręsto (przy pracy pełnołukowej) - 1 ptk.	450
22	Suprastruktura gingiva (przy pracy pełnołukowej) - 1 ptk.	150
23	Belka Doldera (na dwóch implantach)	1800
24	Dodatkowy punkt implantologiczny do belki Doldera	550
25	Obudowa belki dla protez akrylowych	600
26	Proteza akrylowa do belki Doldera	1400
26	Try-in (projekt ostateczny)	600
28	Łyżka Indywidualna - UV otwarta do transferów	100



15



## PROTEZY

29	Mikroproteza (1-3 pkt) (akrylowa)	350
30	Proteza akrylowa-Standard	650
31	Proteza hybrydowa - klamry estetyczne (2 szt)	800
32	Lane wzmocnienie protezy (siatka, łuk)	400
33	Proteza Szkieletowa	1300
34	Zamek zewnętrzny koronowy - zasuwa	400
35	Frezowanie podparcia	150
36	Frezowanie interlocka	150

## NAPRAWY

37	Naprawa protezy	150
38	Dodatkowy punkt w naprawie	50
39	Wymiana matrycy zamka zewnątrz koronowego	200
40	Podścielenie akrylowe twarde	300


## USŁUGI LABORATORIUM

41	Łyżka Indywidualna - UV	80
42	Wzornik	80
43	Model diagnostyczny	50
44	Model 3D - cyfrowy	80
45	Zęby akrylowe Premium - jeden łuk	400



**SIMPLEX LAB**  
Laboratorium dentystyczne

portfolio



## KONTAKT Z LABORATORIUM

Technicy / Planowanie  
Księgowosé / Rozliczenia

**Viacheslav**  
**790 310 676**

Zdjecia na e-mail : **isimplexlab@gmail.com**

## TERMIN WYKONYWANIA POSZCZEGÓLNYCH ETAPÓW PRAC

**Dla sprawnej współpracy oraz najwyższej jakości wykonywanych usług, prosimy o uwzględnienie proponowanych przez nas terminów realizacji zleceń :**

modele diagnostyczne, łyżki indywidualne, wzorniki, planowanie leczenia protetycznego	1 dzień
wykonanie struktury protezy szkieletowej	7 dni
ustawienie zębów	4 dni
przestawienie zębów	3 dni
polimeryzacja i wykonczenie protezy	5 dni
licowanie mostów ceramicznych	3-5 dni
struktury Metal/Cyrkon/E-max	3-5 dni
napalanie porcelany	3 dni
prace na implantach	10 dni
prace kombinowane	10 dni

Laboratorium ponosi pełne koszty transportu naszych produktów. Zamówienia na terenie Warszawy i okolic są realizowane bezpośrednio przez naszych kierowców do godziny 16.00, po uprzednim zleceniu telefonicznym. W przypadku znacznej odległości Klienta od naszej firmy korzystamy z usług firm kurierskich.

